


Optional
1500 Volt Ausführung
Ausführung in transparent, weiß, full black
Rundumschutz auf Gesamtsystem
Produktgarantieverweiterung



EXCELLENT GLASS/GLASS PERC72
balance | smart | black

PERC 350-365 WP



**Lange Lebensdauer
auch bei extremen
Bedingungen**

2 x 2 mm starkes, gehärtetes und
kratzbeständiges Solarglas

Schutz der Zellen vor Microrissen
durch Doppelglasverbund

Maximale Prüflast 8.100 Pascal ²

Erweiterte Hageltests auf 30 mm

**Leistungsoptimierter
Modulaufbau**

PID-freie PERC
Hochleistungszellen

Antireflex-beschichtetes
Solarglas

Schwachlicht-optimiert

Positiv klassifiziert
-0/+4.99 Wp

Branchenführende
NMOT Werte

**Höchste Standards
bei Produktion und
Qualitätssicherung**

Hergestellt nach
DIN EN ISO 9001:2015
DIN EN ISO 14001:2015
BS OHSAS 18001:2007

PV-Modul Bauart-
zertifizierung gemäß
IEC 61215:2016 ³

PV-Modul Sicherheits-
zertifizierung gemäß
IEC 61730:2016 ³

**Branchenführende
Garantie ¹**

30 Jahre lineare
Leistungsgarantie

20 Jahre Produktgarantie,
optional erweiterbar auf
30 Jahre

Rundumschutz auf das
Gesamtsystem (optional)

¹ Ausführliche Informationen entnehmen Sie bitte den Garantiebedingungen der CS Wismar GmbH

² Detaillierte Prüflasten siehe Rückseite

³ Nachzertifizierung vorbehalten

EXCELLENT GLASS/GLASS 350 | 355 | 360 | 365 PERC72

balance | smart | black

Leistung STC

Unter Standardtestbedingungen STC:
1000 W/m²; Spektrum AM 1.5;
Zellentemperatur 25°C
Messtoleranzen STC:
Pmpp ±3%; Isc ±10%; Uoc ±10%

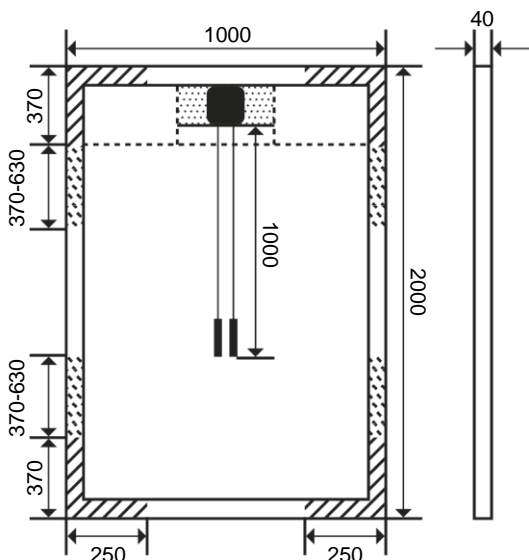
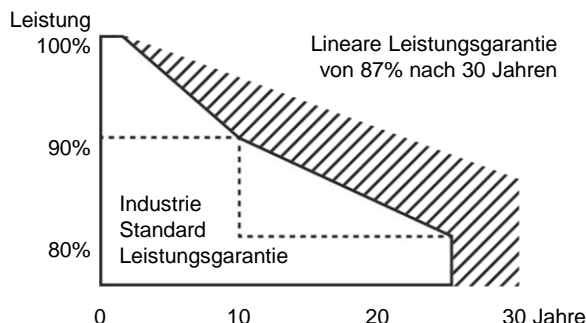
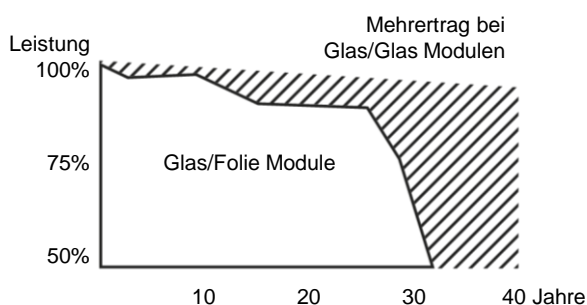
Nennleistung Pmpp (Wp)	350	355	360	365
Leerlaufspannung Uoc (V)	46,73	47,01	47,13	47,41
Spannung Umpp (V)	38,81	39,05	39,27	39,46
Kurzschlussstrom Isc (A)	9,60	9,68	9,79	9,87
Strom Imp (A)	9,02	9,09	9,17	9,25
Wirkungsgrad η (%)	17,5	17,8	18,0	18,3

Reduktion Modulwirkungsgrad bei Rückgang von 1000 W/m² auf 200 W/m²: 1,7% ± 0,2% (relativ)

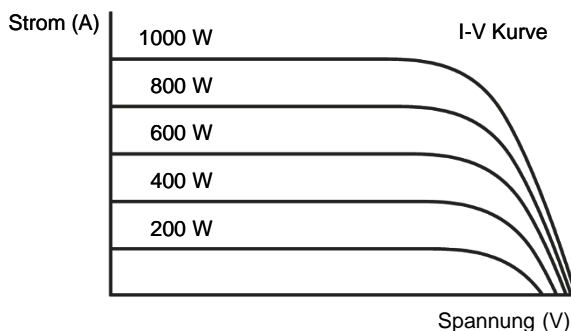
Leistung NMOT

Nennbetriebstemperatur des Moduls
800 W/m², NMOT, AM 1.5

Nennleistung Pmpp (Wp)	276	280	284	288
Leerlaufspannung Uoc (V)	43,7	43,97	44,08	44,34
Spannung Umpp (V)	38,36	38,60	38,80	39,01
Kurzschlussstrom Isc (A)	7,76	7,82	7,91	7,97
Strom Imp (A)	7,20	7,25	7,32	7,38



Maßangaben in mm



Klemmbereiche
 Freigabe bis 2.400 Pa
 Kontakt zw. Dose und Montageprofil in diesem Bereich unzulässig.

Sonstige technische Spezifikationen

Max. Systemspannung	1000 V
Gewicht	26.5 ± 0.5 kg
Rückstrombelastbarkeit IR	15 A
Anschlussdose	IP 67 mit 3 Bypass-Dioden
Steckverbinder	IP 67, MC4
Feuerschutzklasse	Class C
Betriebstemperatur	-40°C ... +85°C
Auslegungslast: Schnee	5.400 Pa *
Maximale Prüflast	8.100 Pa
Auslegungslast: Wind	2.400 Pa *
Maximale Prüflast	3.600 Pa

* Sicherheitsbeiwert 1.5

Thermische Eigenschaften

TC Pmpp	-0.39 %/K
TC Uoc	-0.28 %/K
TC Isc	0.040 %/K
NMOT	45 +/- 2 °C

Verwendete Materialien

Anzahl Zellen	72 Zellen
Zelltyp	mono perc
Vorderseite	gehärtetes Solarglas
Rahmen	eloxiertes Aluminium
Rahmenhöhe	40 mm

